

TELECHARGER DES LIVRES NUMERIQUES

Mode d'emploi pour liseuse
de la marque VIVLIO
(ou compatible DRM LCP)



MéMO



1- CONNECTER LA LISEUSE AU WIFI

Afin de télécharger les livres numériques, la liseuse doit être connectée à internet.

Allumez la liseuse puis allez dans PARAMETRES – WIFI. Sélectionnez le réseau Wifi et connectez-vous. Suite à cette première étape effectuée, la connexion se fera automatiquement les fois suivantes.

2- TELECHARGER UN LIVRE NUMERIQUE DEPUIS LE PORTAIL

Pour disposer d'un livre numérique sur votre liseuse, deux étapes successives sont nécessaires :

- 1-le téléchargement du livre sur ordinateur,
- 2-le transfert du livre depuis ce logiciel vers votre liseuse.

1ère étape : télécharger un livre numérique sur votre ordinateur

Rendez-vous sur le portail du réseau : www.bibliotheques.cergyponoise.fr sur votre ordinateur.

Connectez-vous à votre compte lecteur.

Cliquez sur l'onglet BIBLIOTHÈQUE NUMÉRIQUE H24, puis LIVRES NUMÉRIQUES pour visualiser le catalogue des livres numériques et accéder à l'intégralité des livres disponibles.

Pour effectuer votre recherche, vous avez deux possibilités :

1/ Filtrez par NOUVEAUTÉS ou GENRES LITTÉRAIRES sur la colonne de gauche.

NOUVEAUTÉS ▼

Non (3467)

Oui (44)

GENRES LITTÉRAIRES ▼

Roman (1278)

Documentaire (705)

Roman policier (363)

Roman numérique Adolescent
(216)

Roman thriller (172)

Roman historique (107)

Voir plus

2/ Effectuez une RECHERCHE AVANCÉE, en choisissant plusieurs critères (auteur, par exemple) et en sélectionnant EXEMPLAIRE NUMÉRIQUE dans « + PLUS DE CRITERES ? ».

RECHERCHE AVANCÉE

RECHERCHER CES MOTS

Tous critères

ET Auteur **X**

ET Tous critères **X**


+ Ajouter un critère de recherche

+ PLUS DE CRITÈRES ?

Nouveauté Exemple numérique Exclure les revues

Cliquez sur le titre choisi pour afficher la notice détaillée du livre.

[Retour](#) 1 / 16 >



TEXTE **DEMAIN**
Guillaume Musso
Paru en 2013 chez Éditions de l'épée

Résumé Détails

Elle est son passé... Il est son avenir. Emma vit à New York. À trente-deux ans, elle continue à chercher l'homme de sa vie. Matthew habite Boston. Il a perdu sa femme dans un terrible accident et élève seul sa petite fille. Ils font connaissance grâce à Internet et, désireux de se rencontrer, se donnent bientôt rendez-vous dans un restaurant de Manhattan. Le même jour à la même heure, ils poussent chacun à leur tour la porte de l'établissement, sont conduits à la même table et pourtant... ils ne se croiseront jamais. Jeu de mensonges ? Fantôme de l'un ? Manipulation de l'autre ? Victimes d'une réalité qui les dépasse, Matthew et Emma vont rapidement se rendre compte qu'il ne s'agit pas...

[Lire la suite](#)

Disponible

Emprunter (version numérique)

+ Ajouter à une liste

Envoyer par email

Voir l'aperçu et imprimer

Partager

Copier le permalien

Vérifier que la PROTECTION indique bien LCP DRM (sinon se référer au mode d'emploi qui explique comment télécharger les DRM Adobe : *Télécharger les livres numériques du réseau de Cergy-Pontoise mode d'emploi pour liseuse (compatible DRM Adobe)*).

Format	Protection	Disponibilité
Fichier EPUB	Adobe DRM, LCP DRM	Emprunter

Vérifiez la disponibilité, qui s'affiche puis cliquez sur EMPRUNTER.

Une fenêtre apparaît sur laquelle vous devez renseigner l'appareil sur lequel sera lu le livre numérique. Ce choix préalable permettra d'obtenir en priorité un livre avec une DRM LCP, moins contraignante, pour les modèles apparaissant dans la liste :

- DIVA (Bookeen)
- Bookeen Notea
- Liseuse Vivlio (choisir cette plateforme pour la liseuse de la MÉMO)

Notez que cette liste est évolutive en fonction des liseuses disponibles sur le marché.


Choisissez en premier, l'appareil sur lequel vous souhaitez visionner le livre numérique : sélectionnez LISEUSE. Puis choisissez LISEUSES VIVLIO.


CHOIX DE L'APPLICATION DE LECTURE

Choisissez d'abord, dans la liste ci-dessous, le matériel sur lequel vous souhaitez visionner votre document numérique.

Puis choisissez votre application de lecture dans la liste qui s'ouvrira ensuite.

Attention : ce document pourra ne pas fonctionner sur un matériel/application différent de celui choisi !

Liseuse 

Liseuses Vivlio 

Annuler

Emprunter

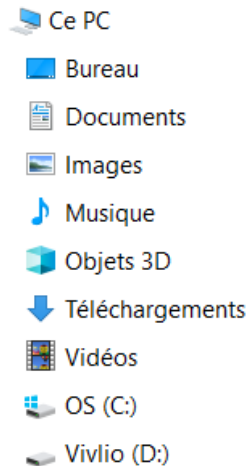
Cliquez sur EMPRUNTER puis sur TELECHARGER

Le téléchargement du fichier débute.

2ème étape : transférer le livre depuis l'ordinateur vers la liseuse

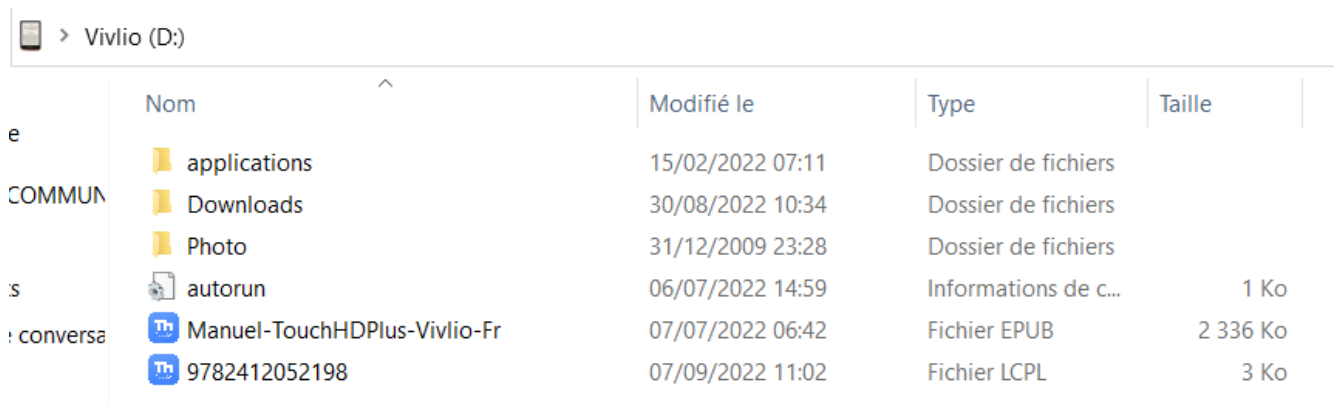
Branchez la liseuse à votre ordinateur à l'aide du câble USB.

Sur la liseuse, cliquez sur TRANSFERER DES FICHIERS. La liseuse apparaît comme nouveau périphérique de stockage.



Allez dans le dossier des TELECHARGEMENTS de votre ordinateur.

Copiez le fichier téléchargé puis collez-le dans le dossier de la liseuse.



	Nom	Modifié le	Type	Taille
e	applications	15/02/2022 07:11	Dossier de fichiers	
COMMUN	Downloads	30/08/2022 10:34	Dossier de fichiers	
	Photo	31/12/2009 23:28	Dossier de fichiers	
s	autorun	06/07/2022 14:59	Informations de c...	1 Ko
: conversa	Manuel-TouchHDPlus-Vivlio-Fr	07/07/2022 06:42	Fichier EPUB	2 336 Ko
	9782412052198	07/09/2022 11:02	Fichier LCPL	3 Ko

Ejectez la liseuse. Votre téléchargement apparaît sur la liseuse. Cliquez sur le fichier.



Un mot de passe est demandé. Renseignez votre numéro de carte d'abonné(e) à la médiathèque.

Le livre s'ouvre sur la liseuse. Vous pouvez débiter la lecture du livre.

Au terme de la période de prêt, le livre numérique ne sera plus accessible. Vous pourrez alors le supprimer de la liseuse. Vous pouvez également restituer le livre avant la date d'échéance afin de récupérer un nouveau quota de prêt. Cliquez longuement sur la couverture du livre et sélectionner l'action souhaitée.

IMPORTANT

Avant toute restitution de la liseuse auprès des bibliothécaires :

Effacez tous les livres téléchargés pendant la période d'emprunt.


Pensez à recharger complètement la liseuse.

MéMO

2 place des impressionnistes

95520 Osny

Tél. 01 30 30 86 73



MEDIATHEQUEOSNY